





DATA

°C
3
2
1
37,0
9
8
7
6
36,5
4
3
2


Miejsce




Godzina




Nr cyklu



Długość fazy
niższej temp.



Długość cyklu



DNI CYKLU


1 2 3 4 5 6 7 8 9 10 11 12 13 14 15 16 17 18 19 20 21 22 23 24 25 26 27 28 29 30 31 32 33 34 35 36 37 38 39 40

śluz
szyjkowy:
odczucie
wygląd
ilość




DATA																																									
°C	3																																								
	2																																								
	1																																								
	37,0																																								
	9																																								
	8																																								
	7																																								
	6																																								
	36,5																																								
	4																																								
	3																																								
2																																									
DNI CYKLU		1	2	3	4	5	6	7	8	9	10	11	12	13	14	15	16	17	18	19	20	21	22	23	24	25	26	27	28	29	30	31	32	33	34	35	36	37	38	39	40
śluz szyjkowy: odczucie wygląd ilość																																									


Miejsce




Godzina



Nr cyklu



Długość fazy
niższej temp.



Długość cyklu

